


**【相葉】ネタに困らず簡単に  
無料レポートを作る方法  
【再配布可】**



**相葉 成虎**

【著作権について】

- このレポートは著作権法で保護されている著作物です。
- このレポートの開封をもって下記の事項に同意したものとみなします。
- 使用者は本冊子から得た情報を、著者の事前の許可なく一般に公開する事を禁止  
します。
- このレポートに書かれた情報は、作成時点での著者の見解等です。著者は事前許可を得ずに誤りの訂正、情報の最新化、見解の変更等を行う権利を有します。
- このレポートの作成には万全を期しておりますが、万一誤り、不正確な情報等が  
ありましても、著者・パートナー等の業務提携者は、一切の責任を負わないことを  
ご了承願います。
- このレポートを利用することにより生じたいかなる結果につきましても、著者・  
パートナー等の業務提携者は、一切の責任を負わないことをご了承願います。

### 【その他】

■このレポートの作成には万全を期しておりますが、万一誤り、不正確な情報等がありましても、著者・パートナー等の業務提携者は、一切の責任を負わないことをご了承願います。

■このレポートを利用することにより生じたいかなる結果につきましても、著者・パートナー等の業務提携者は、一切の責任を負わないことをご了承願います。

### 【推奨環境】

■ このレポートに記載されている URL はクリックできます。  
できない場合は最新の AdobeReader を下記のページより  
ダウンロードしてください。(無料)

<http://www.adobe.co.jp/products/acrobat/readstep2.html>

## 目次

はじめに .....	5
第1章：なぜ？レポートを作る必要があるのか？ .....	8
■メルマガ読者を増やすには.....	8
■無料レポートを紹介し読者を集める .....	13
■無料レポートのテーマ .....	14
第2章：無料レポートのネタ作り .....	15
■良いレポートってどんなレポート？ .....	15
■簡単に無料レポートを作るコツ .....	19
第3章：無料レポートを作成しよう .....	21
■ソフトをダウンロードする.....	21
■表紙を作る.....	23
■作業スピードを上げるキャプチャーツール.....	23
■レポートタイトルを決める .....	23
おわりに .....	24

## はじめに

この度は、相葉成虎のレポート

「【相葉】ネタに困らず簡単に無料レポートを作る方法」  
をダウンロードいただきありがとうございます。

私は、ブログとメルマガで「ネットで稼ぐ！インターネット  
ビジネス情報」を発行しております。

ブログ「ネットで稼ぐ！インターネットビジネス情報」

<http://ameblo.jp/pino-kio1>

プロフィール

<http://ameblo.jp/pino-kio1/entry-10824222505.html>

どうぞよろしく申し上げます。

早速ですが、本題に入ります。

メルマガを発行されている方でしたら、必ずしもしなければ  
ならないこと。

それは、**「無料レポートの作成」**です。

無料レポートとは、今ご覧になっているこのようなレポートのことをいいます。

無料レポートを無料レポートスタンドに登録し、レポートがダウンロードされることで、メールアドレスを手に入れることができます。

そのメールアドレスをメルマガに登録することで、メルマガ読者が増えるという流れになっています。

私は今まで、何作も無料レポートを作ってきましたが、無料レポートを作ることは結構大変で苦勞もしてきました。

無料レポートを作っていて悩むことは、あなたも私と同じだと思います。

無料レポートを作るにあたって悩むことは、

- ・ **何を書いていいのかわからない。**
- ・ **しっかりとした無料レポートを作る自信がない。**



・めんどくさい。

この3つの理由の方がほとんどだと思います。

そこで、この問題を解決させる方法をまとめたのが、  
このレポート。

## 『ネタに困らず簡単に無料レポート を作る方法』

なのです。

## 第1章：なぜ？無料レポートを作る必要があるのか？

### ■メルマガ読者を増やすには

メルマガを発行している方に必要なのが、

無料レポートの作成です。

先ほども述べたように、

レポートを作成し、無料レポートスタンドに登録をします。

登録したレポートをダウンロードしていただくと読者

を集めることができます。

読者を集めるためには、**無料レポートの作成が必要不可欠**

なのです。

メルマガ読者を増やす方法の基本は、ブログや

ホームページにメルマガフォームを貼りつけることです。

しかし、ブログやホームページに、メルマガフォームを



つけているだけでは、

読者はほとんど増えません。

よっぽどその人に興味があったり、参考にしたりしている人でないとわざわざメールアドレスを入力してまで、メルマガを読もうとはしないのです。

## では、どうやって読者を増やすのか？

読者を増やす方法は、さまざまあります。

- ・ 無料レポートの作成
- ・ 無料レポートの紹介
- ・ アドレスの購入

などが一般的で多いです。

読者を増やすにも**濃い読者**を集めたいものです。

**濃い読者**とは、メルマガを読んでもらえる読者

のことです。

なぜなら、メルマガはほんとあなたが思っている以上に、

読まれていないからです。

**メルマガを読む読者 = 濃い読者**

になるわけです。

その**濃い読者**を集めるのに一番有効なのが


**無料レポートの作成**なのです。

あなたが今読んでいるメルマガは、どのようにして登録

したのでしょうか？

ほとんどの方は、**無料レポートをダウンロード**したから

ではないのでしょうか？




あなたが興味を持った無料レポートをダウンロードする  
ことで、それを作った著者に興味湧いてくるのです。

どんな人が作ったんだろう・・・ という感じです。

無料レポートって作るのは大変だし、

めんどくさいじゃん！

なんて思っていたら、稼ぐことはできません。



**メルマガで稼ぐ為には、  
無料レポートを作りましょう。**

分かってるけど、無料レポートって

何書いていいのかわからない。

それは後ほど説明します。

## ■無料レポートを紹介し読者を集める

無料レポートスタンドには、協賛ポイントがあります。

協賛ポイントとは、他の人が作成した無料レポートをメルマガやブログで紹介し、ダウンロードされることで協賛ポイントがたまります。

そのポイントでアドレスを獲得することができるのです。

自らが作った無料レポートから集められた読者ほど、濃い読者ではないのですが、メルマガを気にいって貰えれば読者になります。

良いレポートを紹介するだけなので、無料レポートの作成

などの手間がかからない分、**楽に読者を集める**

ことができます。

ただこの紹介も、読者がいて初めて効果が得られるので

読者が増えたら、良いレポートをどんどん紹介しましょう。

## ■ 無料レポートのテーマ

無料レポートで必要なのが、

メルマガとのテーマとの属性です。

選ぶジャンルは「競馬」、「ダイエット」、「恋愛」、

「ネットビジネス」などジャンルはなんでも大丈夫です。

ただし、発行しているメルマガと同じテーマの無料レポートを作成しましょう。

ネットビジネスのメルマガを発行している方が、競馬の無料レポートを作成して100名の読者を集めたとします。

その100名にネットビジネスのメルマガを発行しても、全く興味がないので解約されてしまいます。

もしくは、興味がないので読まれないのです。

あなたが発行するメルマガと同じ無料レポートを作成し、同じ属性の読者を集めましょう。

## 第2章：無料レポートのネタ作り

### ■ 良いレポートってどんなレポート？

無料レポートスタンドには、毎日たくさんの無料レポートが登録されていますが、あなたにとって良いレポートってなんですか？

それは、

**あなたが知らない情報をまとめられたレポートの事**です。

それが、あなたにとっても良いレポートになるのです。

分りますか？

良いレポートというのは、見る人によって違うのです。

たとえば「パソコン」を覚えたい、まったく知識のない

初心者にあなたが、パソコン関連の情報を伝えることって

あまり難しくありませんよね。

それは、**教える人よりも知識がある**から

なのです。

相手によって、どの程度から説明すれば良いのかを考えて

しまうくらいになると思います。

### **ダブルクリックって分かります???**

「そこらかい!!」

パソコンを教えるといっても、教えることは山のように

たくさんあると思います。

「検索方法」「メールの使い方」「エクセルやワード」

「パソコンの設定」等、さまざまあります。

これからパソコンをはじめようと思っている方や

パソコンを知らない方だったら、この情報がかなり

内容の濃い情報になるわけです。

「パソコンの使い方」

って言われても、初心者の方だったら



何をしたらいいの？

どう使えばいいの？

と思うわけです。

普通に毎日パソコンを使っている方からしてしまえば、

**「そんなの当たり前じゃん！」**

って思ってしまいがちですが、

初心者の方からすれば、そんなこと知らないし、

わからないわけです。

だからそのことを理解しているあなたが、教えてあげれば

いいのです。

**それが良い情報になるのです。**

初心者の方が必要としている「良い情報」とは、

**初心者の方が知らない情報**なのです。

その考え方を変えるだけで、無料レポートが作れてしまう  
わけです。

ここ数年で、情報はこの世の中にあふれています。  
このあふれた情報をまとめることも一つの情報ですが、  
今まで経験した情報をまとめることも一つの情報と  
なります。

その今まで経験した情報を、これから

**始める初心者の方に**

**わかりやすくお伝えすること**

が良いレポートを作るコツになります。

決して、**自分より先輩の方に向けて**無料レポートを作成  
しようとは考えないでください。

これで、何を書いていいのかわからない方やしっかりとした  
無料レポートが作る自信がない方の問題は解決されると

思います。

## ■簡単にレポートを作るコツ

メルマガを発行しているということは、日々情報を発信しているということになります。

無料レポートを作成しようと思い、無料レポート作り始めるのであれば、だれでも時間が必要になり大変です。


そこで簡単にレポートを作るコツをご紹介します。

それは、

**メルマガやブログで書いた内容を  
レポートとしてまとめること**です。

せっかく毎日良い情報や役立つ情報を発信しているのに、それを無料レポートして使わない手はありません。

この方法だと毎日メルマガを発行している方だと、日々配信している情報をまとめるだけで、1カ月1～3つは無料レポートができてしまいます。



基本は記事をまとめるだけなので、時間も手間もあまりかかりません。

この方法なら無料レポートも1時間あれば作れますよね。

**めんどくさいが理由で無料レポートが  
作成できていない方には、  
この方法がおススメです。**

## 第3章：無料レポートを作成しよう

### ■ ソフトをダウンロードしよう

無料レポートは、Wordを使用して作成します。

Wordを持っていない方は、Open officeでも

可能なので、こちらからダウンロードをしてください。

(Open office)

<http://ja.openoffice.org/download/3.0.0/>

WordをPDFに変換するにはPrimoPDFという

ソフトが必要です。

これも無料でダウンロードできます。

こちらからダウンロードしてください。(PrimoPDF)

<http://www.xlsoft.com/jp/products/primopdf/download.html>

### ■ 表紙を作る

無料レポートスタンドに無料レポートを登録する際に、

オリジナルの表紙に変更することができます。

表紙が綺麗に仕上がっていると、見た目が違って見えるので、

良いレポートに仕上がっているように見えます。

表紙の設定されていないレポートを見ると、中身を見る気がしなくなる人もいますので、表紙も手抜きをせずに、作成しましょう。

## レポートも第一印象は大切です。

表紙を3Dカバーに作成することができます（無料）

<http://www.3d-pack.com/>

メルぞうでの表紙画像ファイルは

※30KB以内のgif/jpgファイル

※サイズは、200×260(pixel)を推進しているので、

縮小専用AIRを使ってサイズを変更します。

縮小専用AIR（無料）

<http://labo.i-section.net/shukusen-air/>

（表紙画像ファイルサイズは、スタンドによって異なります。）

## ■作業スピードを上げるキャプチャツール

画像をキャプチャするにはこのツール（無料）

画面の一部を素早くキャプチャ そのまま付箋のように

使えるツールです。

<http://www.vector.co.jp/soft/dl/win95/personal/se386376.html>

## ■レポートタイトルを決める

無料レポートのダウンロード数は、レポートのタイトルによって大きく左右されます。

無料レポートのタイトルを考える際に、気を付けること

- ・ 題名を一目で効果の分かるようにする
- ・ 固有名詞をつけ、全体をイメージできるようにする
- ・ 具体的な数字を入れる

以上3つはタイトルを付ける時には意識してください。

## おわりに

最後までもう一度お伝えしたいことがあります。

メルマガで稼ぐ為には、

**無料レポートの作成が一番重要**です。

メルマガを発行するよりも重要

なぜなら、

**メルマガを読んでもらうには読者が  
必要で、読者がいないと稼げないから**  
です。

メルマガを始めた以上、無料レポートの作成は、稼げるようになるまでは、無料レポートの発行を止めないでください。

作った無料レポートが例え全くダウンロードされなくてもその失敗を生かし、次のレポートを作成しましょう。

**諦めなければ必ず成功します。**





相葉成虎の運営ブログ

ネットで稼ぐ！インターネットビジネス情報

<http://ameblo.jp/pino-kio1>

相葉成虎の発行メルマガ

ネットで稼ぐ！インターネットビジネス情報

<http://www.neo2-server-3.com/~user149/neo/usrctrl.php?pg=g5ck>

ご意見ご質問などございましたら、  
お気軽に相葉までお知らせください。

[jibunmigaki2010@hotmail.co.jp](mailto:jibunmigaki2010@hotmail.co.jp)

最後までご精読ありがとうございました。