


**100以上あるID／PASSを楽々管理！
無料で使える『LastPass』をネットビジ
ネスで活用しよう。【naruto】**



【著作権について】

- このレポートは著作権法で保護されている著作物です。
- このレポートの開封をもって下記の事項に同意したものとみなします。
- 使用者は本冊子から得た情報を、著者の事前の許可なく一般に公開する事を禁止
します。
- このレポートに書かれた情報は、作成時点での著者の見解等です。著者は事前許可を得ずに誤りの訂正、情報の最新化、見解の変更等を行う権利を有します。
- このレポートの作成には万全を期しておりますが、万一誤り、不正確な情報等が
ありましても、著者・パートナー等の業務提携者は、一切の責任を負わないことを
ご了承願います。
- このレポートを利用することにより生じたいかなる結果につきましても、著者・
パートナー等の業務提携者は、一切の責任を負わないことをご了承願います。

【その他】

■このレポートの作成には万全を期しておりますが、万一誤り、不正確な情報等がありましても、著者・パートナー等の業務提携者は、一切の責任を負わないことをご了承願います。

■このレポートを利用することにより生じたいかなる結果につきましても、著者・パートナー等の業務提携者は、一切の責任を負わないことをご了承願います。

【推奨環境】

■ このレポートに記載されている URL はクリックできます。
できない場合は最新の AdobeReader を下記のページより
ダウンロードしてください。(無料)

<http://www.adobe.co.jp/products/acrobat/readstep2.html>

はじめに

この度は、相葉成虎のレポート
をダウンロードいただきありがとうございます。

私は、ブログとメルマガでアフィリエイトを取り組んでいます。

メインブログ

「本業を超える情報商材アフィリエイトブログ」

<http://momo5577.xsrv.jp/wordp/>

プロフィール

<http://momo5577.xsrv.jp/wordp/profile.html>

ちょっと長いプロフィールなのですが、私に興味があればご覧ください。

どうぞよろしく申し上げます。

■パスワード管理ソフト

インターネットでビジネスをしていると、沢山のIDとパスワードを持つようになります。そのIDとパスワードがあまりにも増えすぎると管理ができにくく、IDとパスワードを探すという無駄な時間となってしまいます。

管理ができなくなるからといって、簡単なIDやパスワードにしてしまうと、セキュリティ上で危険ですよ。

パスワード管理ソフトを使うことで、管理を楽にし、作業も効率良く進めることができます。

しかも、この度お伝えするのは、『無料』で管理ができるようになりますので、是非あなたのビジネスにご活用ください。

パスワード管理

【Last Pass】です。

Last Pass をおススメする理由

- ① ログインが早い
- ② ブラウザからワンクリックで自動保存が可能
- ③ ワンクリックで簡単にログインが出来る。
- ④ メモ帳機能で管理ができる
- ⑤ さまざまなブラウザで共有できる。
I E, F i r e f o x, C h r o m e などすべてに共有可。
- ⑥ 無料で使用できる。

など以上が Last Pass のメリットとなります。

では、早速『Last Pass』のインストールを試みましょう。

【Last Pass のインストール方法】

1. 「Last Pass」のHPへアクセスします。

⇒ <http://lastpass.com/>



ここからダウンロードを開始します。



LASTPASSをここで入手



おすすめのLastPassダウンロード

以下のダウンロードはあなたのコンピュータの構成に最適です。他をダウンロードするには、あなたのプラットフォーム向けのダウンロード一覧を表示してください。

LASTPASS FOR WINDOWS (2000/XP/Vista/7)



LastPassユニバーサルWindowsインストーラ

ユニバーサルWindowsインストーラはInternet Explorer, Firefox, 上Chromeのブラウザ拡張をインストールします。また、簡単にLastPassアカウントを作成したり既存のパスワードのインポートができます。LastPassをWindowsにインストールする最も簡単な方法です。64ビットのインストーラは32ビットのインストーラを凌駕します。

Internet Explorer 6+, Firefox 2.0+, Chrome 4+ ICHID



バージョン 32bit
ダウンロード 64bit
バージョン 1.78.8

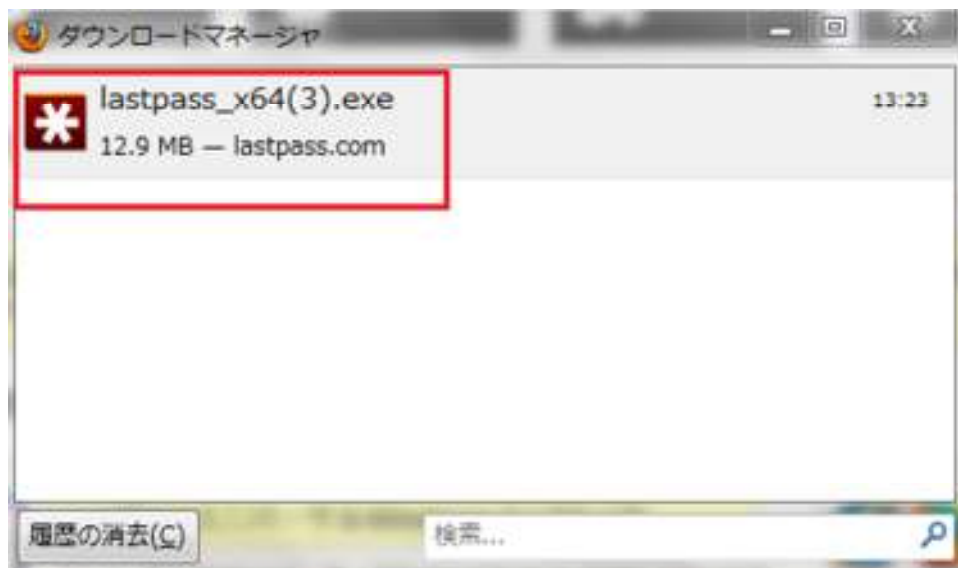
ダウンロード (64 bit) をクリックします。



ファイルを保存します。



アプリケーションを実行します。



LastPass ****



WHY USE LASTPASS ?

-  **TRUST** : YOUR data remains private to YOU
-  **SECURE** : Everything is encrypted on YOUR computer
-  **EASY** : Log into websites with a single mouse click
-  **PRICE** : It's free for standard use

Next >

LastPass ****



Please specify your installation options

- Install the LastPass plug-in for Internet Explorer
- Install the LastPass plug-in for Firefox
- Install the LastPass plug-in for Google Chrome
- Let me specify additional advanced installation options

< Back

Next >

必要なブラウザを選択してNext >

Please Close Running Programs

LastPass ****

The following running programs need to be closed before continuing.

 Firefox

To have us close these programs for you,
click the 'Close Programs' button below.

LastPass ****

CREATE YOUR ACCOUNT OR SIGN IN

LastPass is a password manager that makes web browsing easier and more secure. Never forget a password again, and log into your sites with a single mouse click. LastPass automatically synchronizes your data; access it from anywhere at any time.

Do you already have an account?

- I do not have a LastPass account, create one for me
- I already have a LastPass account
- Skip importing passwords and other data

このままNext > をクリックします。

< Back

Next >

LastPass ****

CREATE YOUR ACCOUNT

Email: [redacted]@gmail.com

LastPass Password: [redacted] Good job! Your password is moderately strong.

Password Strength: [Progress bar] Help me choose a secure password

Password Reminder: [redacted] Enter a word or phrase that will help you remember your password. We do not store your password so this is important!

I understand that my encrypted data will be sent to LastPass.

I have read and accept the following license agreements:
[LastPass End User License Agreement](#)
[LastPass Privacy Statement](#)

Keep a history of my logins and form fills

< Back Next >

E-mail, Password, Password Reminder を入力して

マル印の2か所をチェックして Next > へ

Password Reminder には、パスワードを思い出させるものを入力。

LastPass ****

Please re-enter your password to confirm you entered it correctly.

Your LastPass Master Password: [redacted]

IT IS CRITICAL THAT YOU NEVER FORGET YOUR LASTPASS PASSWORD.

**To protect your privacy and keep your data confidential,
we DO NOT know what your LastPass password is.
We also DO NOT keep a copy or backup of it.**

But I'm a forgetful person...what should I do if I forget my password?

If you do end up forgetting your LastPass master password,
contact us and we will email you your password reminder.
Your password reminder serves to remind you of what your
actual password is, while still maintaining its secrecy.

Save

Cancel

もう一度パスワードを入力し、 Save へ

LastPass ****



The dialog features two large padlocks on either side of a central grid of small, colorful icons representing various data types. Three arrows point from the left padlock to the right padlock, indicating a transition from an insecure state to a secure one.

Allow LastPass to find insecure data on your computer?

Yes, let me choose which items I want imported into LastPass

No, do not import any of my insecure items

< Back Next >

Yes でデータのインポートができます。
必要がなければ、NO でいいです。

LastPass ****

Your Firefox passwords are protected by a Firefox master password. Allow us to secure your Firefox passwords by entering your Firefox master password below.

Your Firefox Master Password

Save Cancel

Firefox だとパスワードを要求されます。
入力して、Save へ。

STEP 4: SECURE YOUR COMPUTER

A copy of your data has been imported into your LastPass vault.
Your data vault has been encrypted to protect it from theft.



But, the ORIGINAL insecure data items are still on your computer.
To prevent identity theft, we HIGHLY recommend they be removed.

Remove insecure data from your computer?

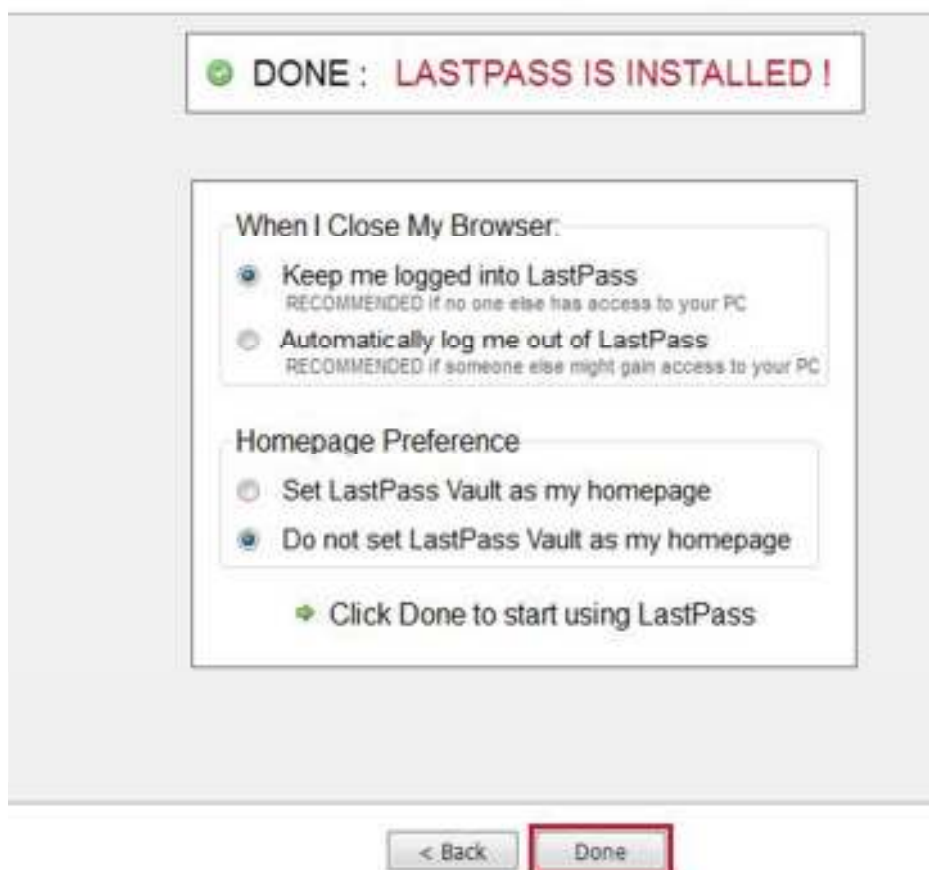
- Yes, remove all items that were imported to LastPass
- Yes, but let me choose which items to remove
- No, do not remove any insecure data items

< Back

Next >

データを収集して、暗号化したのでなるべく
一番上の、Yes,remove all items that were... を選択

LastPass****



インストールは完了です。そのままDone



チュートリアルのビデオを見かすか？

と聞かれるので、はい、いいえどちらでもOKです！

全て完了しました。

■実際にダウンロードがされたか確認します。



無事、インストールされると、右上にある、赤いマークが Last P a s s になります。

結構シンプルなので、個人的に気に入っています^^

L a s t o P a s s で I D / P a s s を保存していくと、下記のように、I D / P a s s が、自動的に入力されます。



その状態で、ログインを押すだけで、アクセスできます。

例えば、


Gメールで沢山のメールアドレスを持っていても
下記の自動ログインボタンをクリックするだけで、
簡単にログインする事ができます。



これに慣れてしまうと、手動でのログインはできませんね^^
是非あなたも活用してください。

※注意

無料で使える Last Pass ですが、
何かあってはいけないので、
エクスポートは定期的にしておきましょう。



■ 終わりに

いかがでしたか？

ネットビジネスでは欠かせない I D / P A S S 管理の

「 L a s t P a s s 」

是非あなたのビジネスにも有効活用してください^^

このレポートがあなたのお役に立てたら幸いです

最後までお付き合いいただきまして、ありがとうございました。

メインブログ

本業を超える情報商材アフィリエイトブログ

<http://momo5577.xsrv.jp/wordp/>

メルマガ

ネットで稼ぐ！インターネットビジネス情報

<http://www.neo2-server-3.com/~user149/neo/usrctrl.php?pg=g5ck>

ご意見ご質問などございましたら、
お気軽に相葉までお知らせください。

naruto.aiba555@gmail.com

最後までご精読ありがとうございました。

このレポートはスゴワザ！の審査をパスしています。

無料レポートサイト スゴワザ! <http://www.sugowaza.jp>
